


ỦY BAN NHÂN DÂN TỈNH LÂM ĐỒNG  
SỞ GIÁO DỤC VÀ ĐÀO TẠO

*Họ tên Huỳnh Bùi Nguyễn*  
*Lớp 2+5*  
TÀI LIỆU GIÁO DỤC ĐỊA PHƯƠNG

# TỈNH LÂM ĐỒNG

Lớp 2



HOA  
DALAT  
KẾT TINH KỶ DIỆU TỬ ĐẤT LẠNH




NHÀ XUẤT BẢN GIÁO DỤC VIỆT NAM

ỦY BAN NHÂN DÂN TỈNH LÂM ĐỒNG  
**SỞ GIÁO DỤC VÀ ĐÀO TẠO**

PHẠM THỊ HỒNG HẢI (Tổng Chủ biên) – TRẦN ĐỨC LỢI (Chủ biên)  
NGUYỄN DUY HẢI – HỒ HOÀNG THANH VÂN – NGUYỄN THỊ XUÂN YẾN – TRẦN THỊ THÁI HÀ  
NGUYỄN TRƯỜNG VŨ – LÊ THỊ KIM ĐÌNH – PHẠM ĐỨC MINH – NGUYỄN MINH HIẾU

TÀI LIỆU GIÁO DỤC ĐỊA PHƯƠNG  
**TỈNH LÂM ĐỒNG**

**Lớp 2**





# Lời nói đầu

Các em học sinh thân mến!

*Tài liệu giáo dục địa phương tỉnh Lâm Đồng - Lớp 2* là người bạn đồng hành cùng các em khám phá, trải nghiệm vẻ đẹp, các giá trị văn hoá truyền thống và hiện đại của quê hương Lâm Đồng.

Tài liệu gồm 6 chủ đề. Nội dung mỗi chủ đề được xây dựng dựa trên các hoạt động giáo dục gắn gũi với đời sống hằng ngày, phù hợp với lứa tuổi của các em. Các em sẽ tìm hiểu vẻ đẹp của quê hương Lâm Đồng qua một bài thơ; những cống hiến của Anh hùng Lao động Cil Múp Ha Kriêng; Festival hoa Đà Lạt; làng hoa Vạn Thành; các đặc sản và món ăn ngon ở Đà Lạt; cảnh đẹp hồ Tuyền Lâm.

Mỗi chủ đề được thiết kế thành các hoạt động học tập gồm: *Khởi động - Khám phá - Thực hành - Vận dụng*, giúp các em hình thành và phát triển các phẩm chất, năng lực góp phần bảo tồn các giá trị văn hoá, kinh tế, xã hội của người dân Lâm Đồng.

Chúc các em có những trải nghiệm thú vị cùng *Tài liệu giáo dục địa phương tỉnh Lâm Đồng - Lớp 2*.

BAN BIÊN SOẠN



## Hướng dẫn sử dụng tài liệu



### **KHỞI ĐỘNG**

Học sinh huy động kiến thức, kinh nghiệm cá nhân để tham gia hoạt động tạo hứng thú, tò mò vào chủ đề mới.



### **KHÁM PHÁ**

Học sinh thực hiện các hoạt động quan sát, thảo luận, tìm tòi, tìm kiếm thông tin nhằm phát hiện và chiếm lĩnh những điều mới, chưa biết của chủ đề.



### **THỰC HÀNH**

Học sinh sử dụng kiến thức, kỹ năng được trang bị để giải quyết các vấn đề, tình huống, bài tập tương tự hay biến đổi,... nhằm khắc sâu kiến thức, hình thành kỹ năng, kỹ xảo một cách chắc chắn.



### **VẬN DỤNG**

Học sinh giải quyết các vấn đề thực tế hoặc vấn đề có liên quan đến tri thức của chủ đề, từ đó phát huy tính mềm dẻo của tư duy, khả năng sáng tạo.

# Mục lục

	<i>Trang</i>
Lời nói đầu .....	3
Hướng dẫn sử dụng tài liệu .....	4
Chủ đề 1. <b>LÂM ĐỒNG QUÊ EM</b> .....	7
Chủ đề 2. <b>ANH HÙNG LAO ĐỘNG CIL MÚP HA KRIÊNG</b> .....	15
Chủ đề 3. <b>FESTIVAL HOA ĐÀ LẠT</b> .....	21
Chủ đề 4. <b>LÀNG HOA VẠN THÀNH</b> .....	28
Chủ đề 5. <b>ĐẶC SẢN VÀ MÓN NGON LÂM ĐỒNG</b> .....	37
Chủ đề 6. <b>HỒ TUYỀN LÂM</b> .....	46
Phụ lục: <b>GIẢI THÍCH THUẬT NGỮ</b> .....	53
<b>TÀI LIỆU THAM KHẢO</b> .....	54
<b>DANH MỤC TÁC GIẢ HÌNH ẢNH</b> .....	55



Mie the

long

# Lâm Đồng quê em



Thị trấn Thạnh Mỹ, huyện Đơn Dương, tỉnh Lâm Đồng



## KHỞI ĐỘNG

Hãy cùng bạn chia sẻ về địa chỉ nơi em sinh sống.



## KHÁM PHÁ

Hoạt động 1. Khám phá quê hương Lâm Đồng.

Đọc bài thơ

### Đà Lạt mùa xuân

(Trích)

Đà Lạt hồ Xuân Hương  
Màu hoa đào soi bóng  
Lang Bi-ang lỏng lộng  
Giấu mặt trời trong sương.

Đà Lạt về loanh quanh  
Đồi thông và biệt thự  
Ấm lòng người lữ thứ  
Giọt rượu vang Trạm Hành.



Đà Lạt thác hồ reo  
Rêu phong màu huyền thoại  
Tiếng cồng chiêng vô ngại  
Nổi vòng xoang cuối đèo.

Đà Lạt nắng rồi mưa  
Bốn mùa như bất chợt...  
Đóa hoa hồng lấp lánh  
Mùa xuân về đong đưa...

(Nguyễn Thánh Ngã)

\* **Người lữ thú:** người khách xa quê.

\* **Trạm Hành:** xã Trạm Hành, thành phố Đà Lạt.

\* **Vô ngại:** không ngại.

\* **Xoang:** điệu múa tập thể trong lễ hội của một số dân tộc ở Tây Nguyên.

?


1. Khổ thơ đầu nói về những cảnh đẹp nào của Đà Lạt?
2. Đà Lạt có gì đẹp trong khổ thơ thứ hai và khổ thơ thứ ba?
3. Những dòng thơ nào nói về thời tiết của Đà Lạt? Thời tiết của Đà Lạt như thế nào?
4. Em thích cảnh đẹp trong khổ thơ nào nhất? Vì sao?

Hoạt động 2. Tìm hiểu cảnh đẹp của quê hương Lâm Đồng.  
Quan sát một số hình ảnh và trả lời các câu hỏi.



1

Thác Pougour (huyện Đức Trọng)



2

Hồ Kala, huyện Di Linh, tỉnh Lâm Đồng



*Đồi chè Tâm Châu (thành phố Bảo Lộc)*



*Trung tâm huyện Đạ Huoai*



5

Trung tâm huyện Đam Rông



6

Trung tâm huyện Lâm Hà



1. Trong các hình ảnh vừa quan sát, em thích cảnh đẹp nào?  
Vì sao?
2. Em biết thêm những cảnh đẹp nào của Lâm Đồng?

### EM CẦN BIẾT





## THỰC HÀNH

Hoạt động 1. Hãy giới thiệu những điều em biết về hình ảnh các địa phương dưới đây.



1

Quảng trường huyện Đạ Tẻh



2

Quảng trường huyện Cát Tiên



3

Trung tâm huyện Đơn Dương



4

Trung tâm huyện Bảo Lâm

Hoạt động 2. Nói 4 – 5 câu về một việc làm tốt của một người bạn (hoặc người thân) để bảo vệ cảnh đẹp của quê hương Lâm Đồng, dựa vào gợi ý:

- Người ấy đã làm việc tốt đó khi nào? Ở đâu?
- Người ấy đã làm việc đó thế nào?
- Em nghĩ gì về việc làm tốt đó?

Hoạt động 3. Giới thiệu một cảnh đẹp nơi em sinh sống theo gợi ý sau:

- Tên cảnh đẹp.
- Cảnh đó có gì đẹp?
- Cảm nghĩ của em.

## **VẬN DỤNG**

Hoạt động 1. Hành trình cùng người thân.

*Trong vai "hướng dẫn viên nhí", em hãy giới thiệu với bạn bè hoặc người thân về một địa điểm tham quan của Lâm Đồng theo gợi ý:*

- Tên địa điểm tham quan.
- Địa điểm tham quan đó ở đâu?
- Nên tham quan những gì ở đó?
- Các việc cần làm để giữ gìn cảnh quan và môi trường nơi tham quan.

Hoạt động 2. Em làm "nhiếp ảnh gia nhí" để lưu lại những cảnh đẹp trong hành trình tham quan Lâm Đồng cùng gia đình.

*Hãy chụp những hình ảnh về cảnh đẹp với sự hỗ trợ của bố mẹ hoặc người thân.*

Gợi ý:

- Chọn phương tiện và học cách chụp ảnh.
- Chụp lại những hình ảnh đẹp.
- Lựa chọn các bức ảnh em yêu thích.
- Sắp xếp theo ý muốn của em.



## Anh hùng Lao động Cil Múp Ha Kriêng



Anh hùng Lao động Cil Múp Ha Kriêng  
(người đứng thứ 3 từ trái sang)

\* **Anh hùng Lao động:** Danh hiệu vinh dự của Nhà nước tặng thưởng cho người hoặc đơn vị có thành tích và cống hiến đặc biệt xuất sắc trong lao động.



## KHỞI ĐỘNG

Trong những người anh hùng sau đây, em biết hoặc đã từng nghe nói đến những anh hùng nào?



Anh hùng Lao động Cù Múp Ha Kriêng



Anh hùng Lực lượng vũ trang  
nhân dân Hoàng Đình Kiên



Anh hùng Lực lượng vũ trang  
nhân dân Ngô Xuân Đệ


Bài đọc

### Anh hùng Lao động Cil Múp Ha Kriêng

Cil Múp Ha Kriêng là người con của dân tộc Kơ-ho. Ông sinh năm 1957, sống tại tổ dân phố Bồn Nờ C, thị trấn Lạc Dương, huyện Lạc Dương, tỉnh Lâm Đồng.

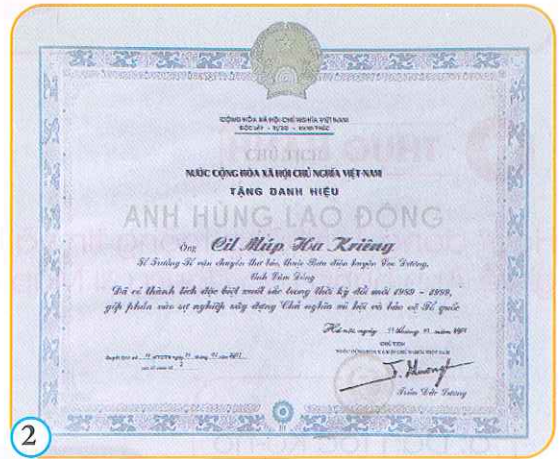
Ha Kriêng là nhân viên ưu tú của Bưu điện huyện Lạc Dương, được mệnh danh “Anh hùng chân đất”. Trong suốt những năm làm bưu tá (1982 – 2008), Cil Múp Ha Kriêng hầu như đi bộ và gửi thư, báo trên vai. Ông đã băng suối, vượt rừng với quãng đường hàng ngàn cây số. Ông không ngại gian khổ và nguy hiểm để chuyển thư, báo, công văn,... đến nơi đầy đủ, kịp thời.

Năm 2001, Cil Múp Ha Kriêng vinh dự được Nhà nước phong tặng danh hiệu “Anh hùng Lao động”. Ông mất năm 2021 tại quê nhà sau thời gian bệnh nặng.



1

Cil Múp Ha Kriêng đi bộ, gửi thư, báo,...



2

Bằng công nhận Anh hùng Lao động cho Cil Múp Ha Kriêng

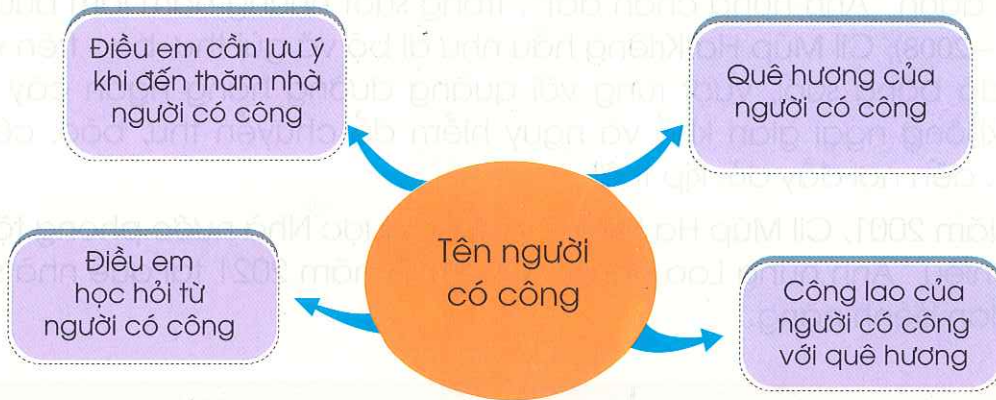
(Biên soạn theo Bưu điện Việt Nam)

- \* **Nhân viên ưu tú:** người làm việc giỏi, có phẩm chất tốt, được đánh giá cao hơn cả.
- \* **Bưu tá:** nhân viên bưu điện có nhiệm vụ đưa, phát thư từ, báo chí,...
- \* **Công văn:** giấy tờ trao đổi về công việc của cơ quan, tổ chức.



1. Anh hùng Lao động Cil Múp Ha Kriêng sinh năm nào và mất vào năm nào?
2. Ông đã có những đóng góp gì cho quê hương Lâm Đồng?
3. Tại sao ông được mệnh danh là “Anh hùng chân đất”?
4. Cil Múp Ha Kriêng được phong tặng danh hiệu Anh hùng Lao động vào năm nào?

### EM CẦN BIẾT



### THỰC HÀNH

Hoạt động 1. Những thông tin và hình ảnh dưới đây cho em biết điều gì về Anh hùng Lao động Cil Múp Ha Kriêng?

a. Dân tộc Kơ-ho

b. 1982 – 2008

c. Năm 2001



d.



e.





Nhạc sĩ Phạm Tuyên và nhạc sĩ Huy Thục đến thăm gia đình Anh hùng Cil Múp Ha Kriêng

Hoạt động 2. Anh hùng Lao động Cil Múp Ha Kriêng có công lao gì với vùng đất Lâm Đồng? Em thích nhất tính cách nào của ông?

## VẬN DỤNG

Hoạt động 1. Tìm hiểu và giới thiệu những hình ảnh, bài viết về Anh hùng Lao động Cil Múp Ha Kriêng.

**1**

**2**

Các bài viết về Anh hùng Cil Múp Ha Kriêng

Hoạt động 2. Nhớ ơn các anh hùng, người có công (thương binh, Bà mẹ Việt Nam anh hùng,...) với quê hương Lâm Đồng.

1. Kể tên những việc chúng ta nên làm để thể hiện lòng biết ơn với những người đã đóng góp cho quê hương.

Chúng ta nên thường xuyên đến thăm Bà mẹ Việt Nam anh hùng.

Và động viên, giúp đỡ trong khả năng của chúng ta.



2. Cùng thầy, cô giáo và bạn bè thực hiện hành động để tỏ lòng biết ơn.

Gợi ý:

- Thăm hỏi gia đình thương binh, liệt sĩ,...
- Giúp đỡ các Bà mẹ Việt Nam anh hùng.
- Viếng nghĩa trang liệt sĩ,...



## *Festival hoa Đà Lạt*



Đà Lạt – thành phố Festival<sup>(1)</sup> hoa

<sup>(1)</sup> **Festival**: lễ hội.



## KHỞI ĐỘNG

Theo em, các hình ảnh dưới đây nói về những hoạt động trong lễ hội nào ở tỉnh Lâm Đồng?



1

Lễ hội Cúng lúa mới  
của người Ê-đê




2

Lễ Giỗ tổ Hùng Vương  
ở Lâm Đồng



3

Lễ hội Mừng lúa mới  
của người Kơ-ho



4

Festival hoa Đà Lạt

*Bài đọc*

**Festival hoa Đà Lạt**

Festival hoa Đà Lạt là lễ hội lớn của tỉnh Lâm Đồng. Đây là hoạt động nhằm tôn vinh các loài hoa và nghề trồng hoa, thu hút khách tham quan, du lịch,...

Lễ hội cũng là dịp trưng bày, triển lãm các loại hoa, rau quả, cây cảnh, đặc sản, ... của Lâm Đồng và cả nước. Trong suốt thời gian lễ hội, nhiều chương trình đặc sắc được trình diễn như: tuần lễ thời trang, đêm hội rượu vang Đà Lạt, diễu hành xe hoa, ẩm thực và nhiều trò chơi dân gian được tổ chức rất vui nhộn, hấp dẫn.

Festival hoa Đà Lạt tổ chức đầu tiên vào năm 2005. Đến nay, lễ hội này được tổ chức thường xuyên hai năm một lần, thu hút rất nhiều du khách đến với Đà Lạt.



*Hoa trưng bày tại lễ hội*

\* **Du khách:** khách du lịch.



2

Diễu hành xe hoa trong lễ hội



3

Đêm văn nghệ chào mừng  
Festival hoa Đà Lạt 2019



4

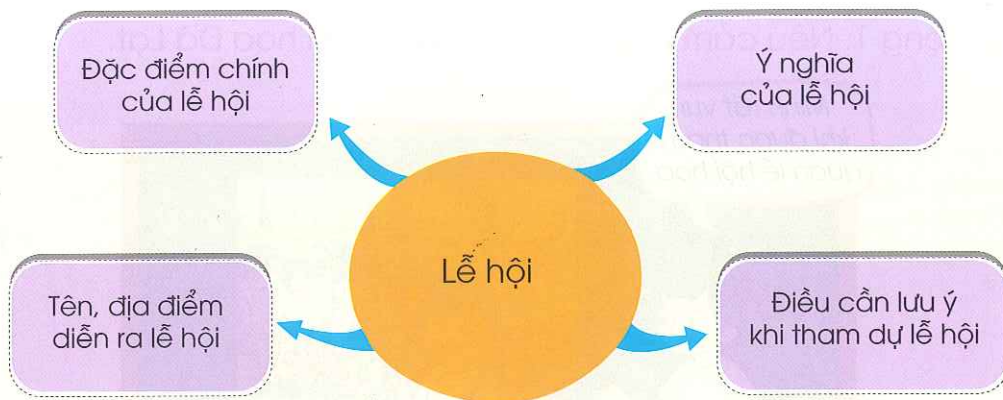
Du khách tham quan lễ hội hoa

(Biên soạn lại theo Báo Lâm Đồng)



1. Festival hoa Đà Lạt được tổ chức lần đầu vào năm nào?
2. Mục đích tổ chức Festival hoa Đà Lạt là gì?
3. Du khách được tham quan, trải nghiệm những gì trong Festival hoa Đà Lạt.

## EM CẦN BIẾT



## THỰC HÀNH

### Hoạt động 1. Giới thiệu lễ hội hoa Đà Lạt.

1. Từ mỗi thông tin sau đây, em hãy viết một câu giới thiệu về Festival hoa Đà Lạt.

- Festival hoa Đà Lạt là lễ hội về...
- Mục đích của lễ hội là...
- Lễ hội còn có nhiều chương trình...

2. Sắm vai "phóng viên nhí" phỏng vấn cảm nhận của các bạn về lễ hội hoa Đà Lạt mà em từng tham dự.

Bạn hãy chia sẻ cảm nhận của bạn về lễ hội hoa?


Bạn thấy đấy, không khí lễ hội rất vui nhộn...



**VẬN DỤNG**

Hoạt động 1. Nêu cảm nhận của em về lễ hội hoa Đà Lạt.

Mình rất vui  
khi được tham  
quan lễ hội hoa.



Hoạt động 2. An toàn khi tham gia lễ hội hoa Đà Lạt.

*Khi tham gia lễ hội hoa Đà Lạt, các em nên làm và không nên làm gì để giữ gìn an toàn cho bản thân?*

Nên làm	Không nên làm
1. Nên đi cùng người lớn	1. Không nên tiếp xúc với người lạ
2. Nên bỏ rác đúng nơi quy định	2. Không nên leo trèo, tắm sông, hồ,...
3. Nên ...	3. Không nên...
4. ...	4. ...

Hoạt động 3. Hãy kể tên một số lễ hội tại địa phương mà em biết.



Lễ Giỗ tổ Hùng Vương ở tỉnh Lâm Đồng

1. Quan sát hình trên, em hãy cho biết đây là lễ hội gì?
2. Lễ hội này diễn ra vào thời gian nào trong năm? Lễ hội của đồng bào dân tộc nào?
3. Lễ hội này được tổ chức nhằm mục đích gì?
4. Giới thiệu khái quát về lễ hội.


## Làng hoa Vạn Thành



Cổng chào làng hoa Vạn Thành

## KHỞI ĐỘNG

Kể tên các làng nghề trồng hoa hoặc các loài hoa ở Đà Lạt mà em biết.



1 Làng hoa Thái Phiên



2 Hoa cúc nhiều màu  
tại làng hoa Hà Đông



3 Khu du lịch trang trại rau và hoa tại làng hoa Vạn Thành

## Làng hoa Vạn Thành

Làng hoa Vạn Thành thuộc phường 5, thành phố Đà Lạt. Đây được xem là làng nghề trồng hoa lớn và nổi tiếng nhất Đà Lạt.

Cách đây hơn 50 năm, làng hoa được hình thành và phát triển từ những người dân ở Hà Nam vào Đà Lạt sinh sống. Năm 2012, làng hoa Vạn Thành được công nhận đạt tiêu chuẩn làng nghề truyền thống.

Làng hoa Vạn Thành thu hút du khách nhờ trồng rất nhiều loại hoa đẹp như: hoa hồng, hoa cúc, hoa đồng tiền,... Đến đây, du khách được thưởng thức vẻ đẹp của hoa, được hướng dẫn chăm sóc hoa, có thể mua hoa, hạt giống hoa,...



*Khu tham quan, trưng bày của làng nghề trồng hoa Vạn Thành*



*Một số loại hoa được trồng tại làng nghề trồng hoa Vạn Thành*



4



5

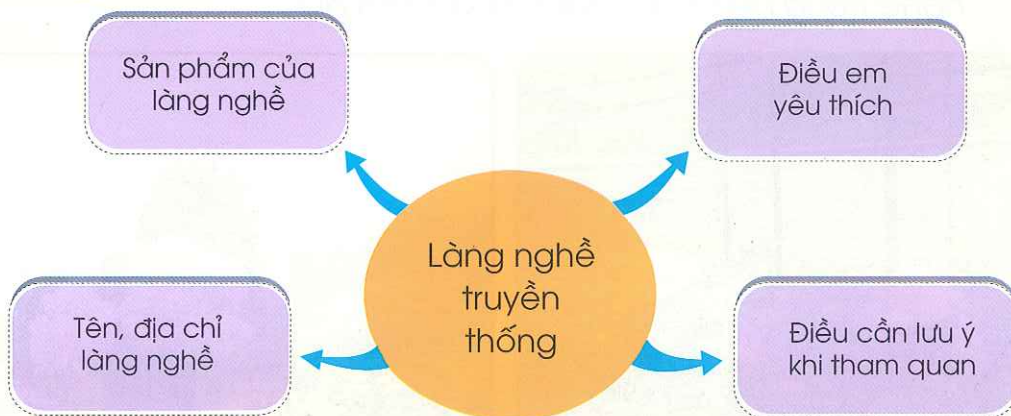
Một số loại hoa được trồng tại làng nghề trồng hoa Vạn Thành

(Biên soạn theo Báo Lâm Đồng)



1. Làng nghề trồng hoa Vạn Thành ở đâu?
2. Làng hoa Vạn Thành có từ bao giờ và được hình thành như thế nào?
3. Du khách sẽ được trải nghiệm những gì khi đến tham quan làng nghề trồng hoa Vạn Thành?
4. Hãy kể tên một số loài hoa được trồng ở làng hoa Vạn Thành được nói đến trong bài?

### EM CẦN BIẾT





## THỰC HÀNH

Hoạt động 1. Tập làm hướng dẫn viên du lịch.

Em hãy giới thiệu về các làng nghề trồng hoa ở tỉnh Lâm Đồng hoặc địa phương nơi em sống. Kể tên một số loài hoa tiêu biểu của các làng nghề đó.

Làng nghề trồng  
hoa Vạn Thành...

Nơi đó trồng nhiều  
loài hoa rất đẹp,...



Hoạt động 2. Cùng tìm hiểu làng nghề trồng hoa Vạn Thành.



1. Quan sát những hình ảnh dưới đây, cho biết người dân làng nghề trồng hoa Vạn Thành đang làm gì?





Hoạt động chính của làng nghề trồng hoa Vạn Thành

2. Giới thiệu với bạn bè, người thân về sản phẩm được làm ra từ làng nghề trồng hoa Vạn Thành dựa vào các hình dưới đây:



Một số loài hoa được trồng ở làng nghề trồng hoa Vạn Thành



Một số loài hoa được trồng ở làng nghề trồng hoa Vạn Thành

### Hoạt động 3. Em tập làm nông dân.

1. Quan sát hình và sắp xếp các công đoạn trồng hoa hướng dương cho phù hợp.



Chăm sóc hoa



Trồng cây con ra vườn



Chăm sóc cây con



Gieo hạt giống

2. Cùng tổng kết lại các bước trồng hoa hướng dương (hoặc một loài hoa khác) với bạn bè trong nhóm hoặc với thầy, cô giáo.



### VẬN DỤNG

Quan sát hình ảnh và cho biết các lợi ích của hoa trong cuộc sống hằng ngày. Em hãy ghép đúng lợi ích của hoa và hình ảnh tương ứng dưới đây:





a. Hoa trang trí phòng khách

b. Hoa trang trí trong công viên


c. Hoa làm nguyên liệu sản xuất nước hoa

d. Hoa làm đẹp đường phố

e. Hoa tặng cô giáo



# Đặc sản và món ngon Lâm Đồng



Hồng treo Đà Lạt



## KHỞI ĐỘNG

Chơi trò chơi: *Ai kể nhanh hơn?*

Hãy kể tên các đặc sản hoặc món ngon của Lâm Đồng mà em biết.



## KHÁM PHÁ

Bài đọc

### Đặc sản và món ngon của quê hương Lâm Đồng

Lâm Đồng là vùng đất có nhiều loại đặc sản và món ngon. Nơi đây có khí hậu trong lành, đất đai màu mỡ, người dân có nhiều kinh nghiệm trồng trọt và chế biến,...

Đến Lâm Đồng, du khách được tham quan các thắng cảnh say đắm lòng người. Trong không khí se se lạnh, du khách còn được thưởng thức các món ăn ngon như: bánh mì xíu mại, bắp nướng, sữa đậu nành, bánh tráng nướng, ... Bên cạnh đó, du khách còn có thể thưởng thức các loại đặc sản nổi tiếng như: trà, cà phê, mít, các loại củ quả sấy, ...



Mít Đà Lạt



Trà Bảo Lộc



3

Củ, quả sấy



4

Bánh mì xíu mại

(Biên soạn theo Địa chí Lâm Đồng)

?

1. Nêu những món ngon của Lâm Đồng.
2. Những đặc sản nổi tiếng của Lâm Đồng là gì?
3. Vì sao Lâm Đồng có được các loại đặc sản và món ngon như vậy?
4. Nêu cảm nhận của em về các đặc sản và món ngon của quê hương Lâm Đồng.

### EM CẦN BIẾT

Tên món ăn  
ngon, đặc sản

Hương vị,  
hình thức,...

Tên món  
ăn ngon

Những lưu ý về an  
toàn thực phẩm  
khi thưởng thức



## THỰC HÀNH

Hoạt động 1. Gọi tên, giới thiệu các đặc sản và món ngon.

1. Quan sát các hình ảnh sau đây và cho biết tên các đặc sản và món ngon của Lâm Đồng.



1



2



3



4



5



6

2. Em đã từng thưởng thức các món ăn ngon, đặc sản nào của quê mình. Hãy miêu tả lại hình dáng, màu sắc, hương vị,... của món em thích nhất với các bạn trong lớp.

Gợi ý:

- + Tên một số món ăn ngon đã từng thưởng thức.
- + Hình dáng, màu sắc, hương vị,... của món ăn.

Mình đã từng ăn món bánh  
tráng nướng Đà Lạt. Hương vị  
món này rất ngon và thơm...



## Hoạt động 2. Tập làm đầu bếp.

1. Quan sát các hình ảnh sau để nhận biết nguyên liệu làm bánh tráng nướng Đà Lạt.



1

Bánh tráng



2

Trứng gà



3

Hành, tương ớt, sốt,...



4

Chà bông,  
xúc xích, phô mai,...

## 2. Quan sát và trình bày các bước chế biến.



1 Bước 1: Chuẩn bị nguyên liệu



2 Bước 2: Chế biến nguyên liệu




3 Bước 3: Nướng bánh



4 Bước 4: Hoàn thành và thưởng thức

## 3. Chia sẻ cảm nhận của em về món bánh tráng nướng.

Hoạt động 1. Em có thể làm gì để ngày càng nhiều bạn bè biết đến các đặc sản và món ngon của Lâm Đồng?



Hoạt động 2. Làm sản phẩm giới thiệu về đặc sản, món ngon của tỉnh Lâm Đồng.

Gợi ý:

- Tên đặc sản (món ngon);
- Hình ảnh (viết hoặc vẽ);
- Hương vị;
- Cách thưởng thức;
- Cách chế biến (nếu có thể);
- Cách bảo quản,...

Hoạt động 3. Chúng ta cần lưu ý gì khi thưởng thức các đặc sản, món ngon bày bán trên đường phố khi tham quan Lâm Đồng cũng như những nơi khác?



## Hồ Tuyên Lâm



Toàn cảnh hồ Tuyên Lâm (thành phố Đà Lạt)



## KHỞI ĐỘNG

Em hãy ghép đúng tên và hình tương ứng của một số di tích lịch sử – văn hoá ở Lâm Đồng dưới đây:



a. Rừng quốc gia Nam Cát Tiên (huyện Cát Tiên)

b. Ga xe lửa Đà Lạt (thành phố Đà Lạt)

c. Hồ Tuyền Lâm (thành phố Đà Lạt)

d. Dinh III (thành phố Đà Lạt)




### Vẻ đẹp của hồ Tuyên Lâm

Hồ Tuyên Lâm ở ngoại thành thành phố Đà Lạt. Hồ được hình thành nhờ một con đập xây chắn ngang suối Tía. Ngày trước, đây là căn cứ của quân dân Đà Lạt trong cuộc kháng chiến chống Pháp và chống Mỹ. Ngày nay, hồ trở thành khu du lịch quốc gia nổi tiếng. Giữa hồ có nhiều đảo nhỏ. Quanh hồ là rừng thông xanh mướt, yên bình. Tất cả hoà vào nhau tạo nên bức tranh thiên nhiên thơ mộng.

Đến tham quan hồ Tuyên Lâm, du khách sẽ được tận hưởng không khí trong lành, mát mẻ và yên tĩnh. Sau khi ngắm cảnh hồ, du khách có thể ghé thăm các cảnh đẹp khác ở gần hồ như: Thiền viện Trúc Lâm, đường hầm điêu khắc, cáp treo,...

Năm 1998, hồ Tuyên Lâm được xếp hạng là Di tích danh lam thắng cảnh quốc gia.



Một góc hồ Tuyên Lâm




2

Suối Tía ở hồ Tuyên Lâm



3

Thiên viện Trúc Lâm



4

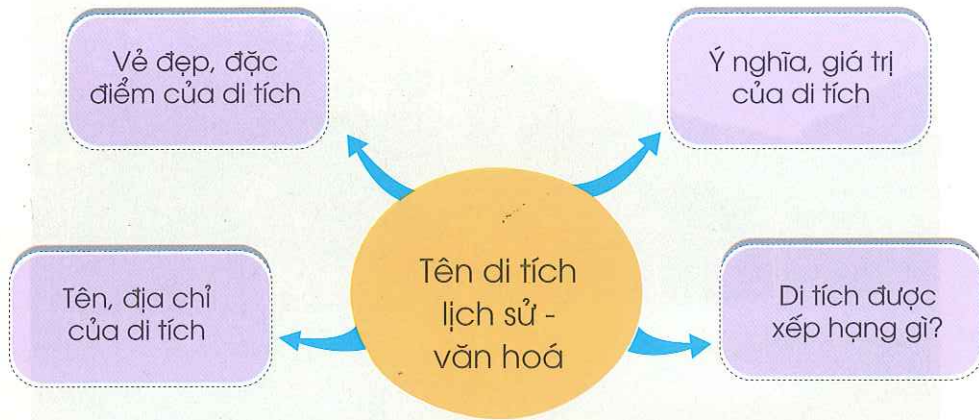
Chèo thuyền trên hồ

(Biên soạn theo Địa chí Lâm Đồng)

?

1. Hồ Tuyên Lâm ở đâu?
2. Tìm những từ ngữ miêu tả vẻ đẹp của hồ Tuyên Lâm.
3. Đến tham quan hồ Tuyên Lâm, du khách có thể trải nghiệm những gì?
4. Hồ Tuyên Lâm được xếp hạng là Di tích danh lam thắng cảnh quốc gia vào năm nào?

## EM CẦN BIẾT



## THỰC HÀNH



Hoạt động 1. Các thông tin dưới đây sẽ cho em biết điều gì về hồ Tuyền Lâm?

- Ngoại thành thành phố Đà Lạt.
- Có các đảo nhỏ.
- Có Thiền viện Trúc Lâm, đường hầm kiến trúc, cáp treo,...

Hoạt động 2. Giới thiệu về di tích thắng cảnh hồ Tuyền Lâm và khu du lịch quốc gia hồ Tuyền Lâm dựa vào các hình và gợi ý sau:

Gợi ý: Vị trí và vẻ đẹp của hồ Tuyền Lâm; những cảnh đẹp xung quanh; các hoạt động khi đến thăm hồ Tuyền Lâm.





## **VẬN DỤNG**

Hoạt động 1. Em hãy vẽ một bức tranh hay chụp một bức ảnh để ghi lại cảnh đẹp hồ Tuyên Lâm hoặc một cảnh đẹp nơi em sống. Giới thiệu bức tranh cảnh đẹp ấy với người thân.



Hoạt động 2. Khi tham quan dã ngoại ở hồ Tuyên Lâm, em và gia đình cần chuẩn bị những gì?



Hoạt động 3. Những điều cần lưu ý khi tham quan hồ Tuyên Lâm.

Em nên làm gì để bảo vệ cảnh quan và môi trường quanh hồ Tuyên Lâm?

Bỏ rác đúng nơi quy định để góp phần bảo vệ hồ Tuyên Lâm.

Nên nhắc nhở các bạn không bẻ hoa, càn cây quanh hồ.

Chúng ta còn nhỏ không được đi thuyền một mình trên hồ.





## Phụ lục

### GIẢI THÍCH THUẬT NGỮ

THUẬT NGỮ, KHÁI NIỆM	GIẢI THÍCH
Di sản	Là những gì có giá trị tinh thần và vật chất của văn hoá thế giới hay một quốc gia, một dân tộc để lại.
Di tích	Là dấu vết của quá khứ còn lưu lại trên mặt đất hoặc trong lòng đất, có ý nghĩa về mặt văn hoá, lịch sử.
Làng nghề	Là nơi lưu giữ một hoặc nhiều nghề thủ công lâu đời; người dân sống bằng (hoặc chủ yếu bằng) nghề thủ công ở khu vực nông thôn.
Truyền thống	Là những thói quen, tập tục, những giá trị tốt đẹp lâu đời,... được truyền từ đời này sang đời khác.
Văn hoá	Là những giá trị vật chất và tinh thần do con người sáng tạo ra trong quá trình lịch sử.



## TÀI LIỆU THAM KHẢO

- (1). Trang thông tin điện tử của UBND tỉnh Lâm Đồng, UBND các huyện và thành phố trực thuộc tỉnh Lâm Đồng; các Sở, ban, ngành, Báo Lâm Đồng,...
- (2). Ủy ban nhân dân tỉnh Lâm Đồng, *Địa chí Lâm Đồng*, NXB Văn hoá dân tộc, 2001.

## DANH MỤC TÁC GIẢ HÌNH ẢNH

Trong tài liệu có sử dụng hình ảnh của các tác giả và một số cơ quan trên địa bàn tỉnh Lâm Đồng. Xin chân thành cảm ơn quý tác giả.

STT	Hình	Trang	Tác giả	STT	Hình	Trang	Tác giả
1	1	1	Ngô Văn Lai	21		21	Hà Hữu Nết
2		6, 7	Hà Hữu Nết	22	1, 2, 3, 4	22	Hà Hữu Nết Ngô Văn Lai
3		9	Ngô Văn Lai				
4	1	10	Ngô Văn Lai	23	1	23	BTC Lễ hội
5	2	10	Hà Hữu Nết	24	3	24	Hà Hữu Nết
6	3	11	sonviettea.com	25	2, 4	24	Báo Lâm Đồng
7	4	11	Trang thông tin điện tử UBND huyện Đạ Huoai	26		27	Hà Hữu Nết
8	5, 6	12	Trang thông tin điện tử UBND huyện Đam Rông, Lâm Hà	27		28	Ngô Văn Lai
9	1, 2, 3, 4	13	Ban biên soạn	28	1, 2, 3	29	Ngô Văn Lai
10		15	Gia đình Clí Múp Hạ Kriêng cung cấp	29	1, 2, 3, 4, 5	30, 31	Ngô Văn Lai, Nguyễn Duy Hải, Lan Anh
11	1	16	Báo Công an Nhân dân	30	1, 2, 3, 4	33, 34	Ngô Văn Lai
12	2	16	Báo Lâm Đồng	31	1, 2, 3, 4, 5, 6	35, 36	Ban biên soạn
13	3	16	Gia đình cung cấp	32		37	Ngô Văn Lai
14	4	16	Báo Quân đội Nhân dân	33	1, 2, 3, 4	38, 39	Ban biên soạn
15	1	17	nhandan.vn	34	1, 2, 3, 4, 5, 6	42, 43	Đào Thị Hà
16	2	17	Gia đình Clí Múp Hạ Kriêng cung cấp	35		46	Ngô Văn Lai
17		18	Báo Nhân dân nhandan.vn	36	2	47	Hà Hữu Nết
18		19	langviet.vn	37	1, 3, 4	47	Ngô Văn Lai
19	1	19	nhandan.vn	38	1, 2, 3, ...	48, 49	Ngô Văn Lai
20	2	19	congdoan.vnpt.vn	39	1, 2, 3, 4	51	Ngô Văn Lai

Chịu trách nhiệm xuất bản:

Chủ tịch Hội đồng Thành viên **NGUYỄN ĐỨC THÁI**

Tổng Giám đốc **HOÀNG LÊ BÁCH**

Chịu trách nhiệm nội dung:

Tổng biên tập **PHẠM VĨNH THÁI**

Tổ chức và chịu trách nhiệm bản thảo:

Phó Tổng biên tập **ĐINH GIA LÊ**

Tổng Giám đốc Công ty CP Đầu tư và Phát triển Giáo dục Phương Nam **LÊ PHƯƠNG MAI**

Biên tập nội dung : **HÀ THỊ THANH NGÀ**

Trình bày bìa : **VÕ THỊ NHƯ NGỌC**

Sửa bản in : **HÀ THỊ THANH NGÀ**

Chế bản : **CÔNG TY CP ĐẦU TƯ VÀ PHÁT TRIỂN GIÁO DỤC PHƯƠNG NAM**

**Bản quyền thuộc Sở Giáo dục và Đào tạo tỉnh Lâm Đồng, Nhà xuất bản Giáo dục Việt Nam và Công ty Cổ phần Đầu tư và Phát triển Giáo dục Phương Nam.**

*Tất cả các phần nội dung của cuốn sách này đều không được sao chép, lưu trữ, chuyển thể dưới bất kỳ hình thức nào khi chưa có sự cho phép bằng văn bản của Sở Giáo dục và Đào tạo tỉnh Lâm Đồng, Nhà xuất bản Giáo dục Việt Nam và Công ty Cổ phần Đầu tư và Phát triển Giáo dục Phương Nam.*

## **TÀI LIỆU GIÁO DỤC ĐỊA PHƯƠNG TỈNH LÂM ĐỒNG - LỚP 2**

**Mã số: GOPH2Q002P22 - ĐTN**

Số ĐKHXĐ xuất bản: 1495-2022/CXBIPH/1-993/GD

Mã số ISBN: 978-604-0-32921-9

Số QĐXB: 387STK/QĐ-GD-HCM ngày 11 tháng 08 năm 2022

In 25 000 bản, (QĐ 37-STK) khổ 19 x 26,5 cm.

Đơn vị in: Công ty Cổ Phần In Số 7



Địa chỉ: Lô 26-28 Đường Tân Tạo, KCN Tân Tạo, Phường Tân Tạo A, Quận Bình Tân, TP.HCM

In xong và nộp lưu chiểu tháng 08 năm 2022





HUÂN CHƯƠNG HỒ CHÍ MINH



### BỘ SÁCH ĐƯỢC PHÁT HÀNH TẠI:

- **CÔNG TY CỔ PHẦN ĐẦU TƯ VÀ PHÁT TRIỂN GIÁO DỤC PHƯƠNG NAM**  
Địa chỉ: 231 Nguyễn Văn Cừ, Quận 5, TP. Hồ Chí Minh  
Điện thoại: (028) 7303 5556 - Fax: (028) 3830 0702 - Website: phuongnam.edu.vn
- **CÔNG TY CỔ PHẦN SÁCH VÀ THIẾT BỊ TRƯỜNG HỌC CÁC TỈNH, THÀNH PHỐ**
- **CÁC CỬA HÀNG SÁCH TẠI TP. HỒ CHÍ MINH**  
231 Nguyễn Văn Cừ, Quận 5. Điện thoại: (028) 7303 5556 - 801  
223 Nguyễn Tri Phương, Quận 5. Điện thoại: (028) 3859 1410  
116 Đinh Tiến Hoàng, quận Bình Thạnh. Điện thoại: (028) 3899 7116



ISBN 978-604-0-32921-9



Giá: 19.000đ